



# MONOTEST

## DÉRIVÉ PROTÉINIQUE PURIFIÉ DE TUBERCULINE À USAGE HUMAIN



### COMPOSITION

Tuberculine DPP .....	30 000 000 U.I.	} quantité suffisante pour assurer le pH et la stabilité
Phosphate disodique .....		
Phosphate monopotassique .....		
Glycocolle .....		
Glycérine .....	80 g au minimum	
Phénol .....	0,5 g au maximum	
Eau pour préparations injectables .....	q.s.p. 100 ml	

### FORME PHARMACEUTIQUE

Solution pour multipuncture : applicateur pour multipuncture.

### TITULAIRE DE L'AUTORISATION DE MISE SUR LE MARCHÉ

Aventis Pasteur SA  
2, avenue Pont Pasteur, F-69007 Lyon

### INDICATIONS

Recherche de l'état d'hypersensibilité retardée (allergie) à la tuberculine (infection par un bacille tuberculeux ou vaccination par le BCG).

### PRÉCAUTIONS D'EMPLOI

Éviter les zones de peau acnéiques ou pileuses.

En cas de doute, ne pas hésiter à demander l'avis de votre médecin ou de votre pharmacien.

Ne pas laisser à la portée des enfants.

### INTERACTIONS MÉDICAMENTEUSES ET AUTRES INTERACTIONS

Afin d'éviter d'éventuelles interactions entre plusieurs médicaments, il faut signaler systématiquement tout autre traitement en cours à votre médecin ou à votre pharmacien.

### GROSSESSE - ALLAITEMENT

Par mesure de prudence, l'utilisation de ce médicament chez la femme enceinte ou qui allaite ne doit se faire qu'en cas de nécessité particulière.

D'une façon générale, il convient au cours de la grossesse ou de l'allaitement de toujours demander l'avis de votre médecin ou de votre pharmacien avant d'utiliser un médicament.

### POSOLOGIE ET MODE D'ADMINISTRATION

#### Application :

Voie d'administration : par multipuncture.

Nettoyer à l'alcool ou à l'éther la face antérieure de l'avant-bras ou du deltoïde.

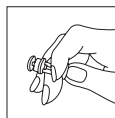
Saisir l'applicateur entre l'index et le majeur, les pointes étant tournées vers l'extérieur, le pouce servant à assurer la pression.

Enlever doucement le capuchon protecteur par un mouvement léger de dévissage. Vérifier que les pointes sont intactes et imprégnées.

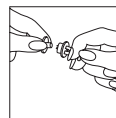
Empoigner l'avant-bras ou le deltoïde en tendant la peau et appuyer fermement les pointes au niveau de la zone préalablement désinfectée. Une pression ferme d'une durée d'au moins 2 secondes sera effectuée : une application correcte doit faire apparaître sur la peau l'empreinte circulaire du plateau et celle des 9 pointes recouvertes de tuberculine.

Ne pas essuyer et attendre 3 à 4 minutes avant d'autoriser le patient à se revêtir.

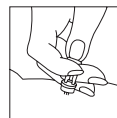
Détruire l'applicateur après usage.



1. Saisir l'applicateur entre l'index et le majeur.



2. Enlever doucement le capuchon protecteur par un mouvement léger de dévissage.



3. Effectuer une pression ferme des pointes chargées dans la zone désinfectée.

**Lecture :** La réaction doit être lue 48 à 96 h après l'application, de préférence à 72 h.

La réaction à considérer est le diamètre de l'induration appréciée au palper. L'érythème sans induration n'est pas significatif. L'induration est aisément mesurable à partir de 2 mm.

La réaction est considérée comme :

- négative lorsque la taille de l'induration est inférieure à 2 mm,
- douteuse lorsque la taille de l'induration est comprise entre 2 et 4 mm,
- positive lorsqu'elle est supérieure ou égale à 5 mm.

Une intradermoréaction (test de Mantoux) pourra être pratiquée en cas de réaction douteuse.

### EFFETS INDÉSIRABLES

Comme tout produit actif, ce médicament peut chez certaines personnes entraîner des effets plus ou moins gênants :

- Une douleur ou des démangeaisons peuvent occasionnellement survenir au point d'application.
- Possibilité de réactions allergiques : urticaire, allergie généralisée, œdème, (infiltration de liquide dans les tissus), lésions sévères de la peau.
- Des cas exceptionnels de lymphangites (inflammation des vaisseaux lymphatiques).

Signalez à votre médecin ou à votre pharmacien tout effet non souhaité et gênant qui ne serait pas mentionné dans cette notice.

### CONSERVATION

Ne pas dépasser la date limite d'utilisation figurant sur le conditionnement extérieur.

Rev. 08/2000

**Aventis Pasteur**

**Aventis**